

Digitale week - Ubuntu workshop

- Ubuntu werkblad beschrijving - Xubuntu

→ Werken met een live-CD

- Ubuntu en Windows in Dualboot
- Toepassingen
 - Kantoor : OpenOffice (Abiword, Gnumeric)
 - Grafisch : The Gimp
 - Audio en video : Rythmbox, Video speler, ... VLC
 - Internet : Firefox, Thunderbird of Evolution
 - Spelletjes
 - Windows programma's => Wine



Het gebruik van een live-CD



De computer met een live-CD starten



Stap 1 : Taalkeuze

Machine Devices Help



Ubuntu uitproberen zonder te installeren
Installeer Ubuntu
Controleer de cd op fouten
Geheugentest
Start op vanaf de eerste harde schijf

Druk op F4 om alternatieve opstart- en installatie-modi te kiezen.

F1 Hulp F2 Taal F3 Toetsenindeling F4 Modi F5 Toegankelijkheid F6 Andere opties



Language		
Amharic	Hebrew	Polski
Arabic	Hindi	Português do Brasil
Беларуская	Hrvatski	Português
Български	Magyar	Română
Bengali	Bahasa Indonesia	Русский
Bosanski	Italiano	Sámegillii
Català	日本語	Slovenčina
Čeština	ქართული	Slovenščina
Dansk	Khmer	Shqip
Deutsch	한국어	Svenska
Dzongkha	Kurdî	Tamil
Ελληνικά	Lietuviškai	Thai
English	Latviski	Tagalog
Esperanto	Македонски	Türkçe
Español	Malayalam	Українська
Eesti	Marathi	Tiếng Việt
Euskaraz	Norsk bokmål	Wolof
Suomi	Nepali	中文(简体)
Français	Nederlands	中文(繁體)
Galego	Norsk nynorsk	
Gujarati	Punjabi (Gurmukhi)	

F1 Help F2 Language F3 Keymap F4 Modes F5 Accessibility F6 Other Options

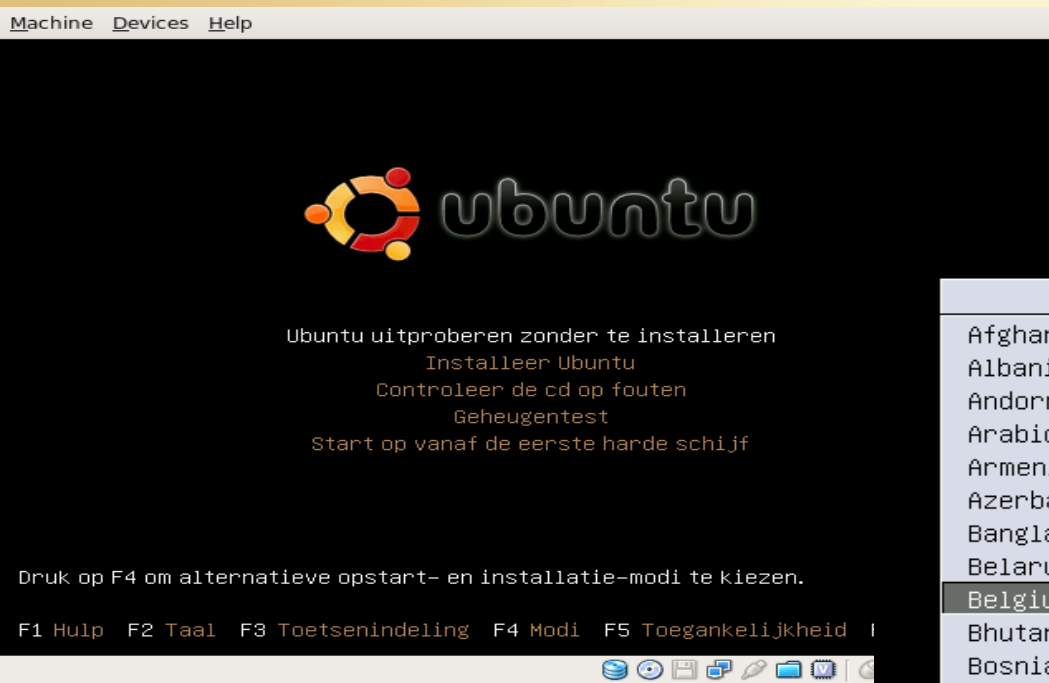
TAALKEUZE

+

Enter



Stap 2 : Toetsenbord



Toetsenindeling				
Afghanistan	Esperanto	Japan	Nigeria	Tamil
Albania	Estonia	Kannada	Norway	Telugu
Andorra	Ethiopia	Kazakhstan	Pakistan	Thailand
Arabic	Faroes	Korea	Poland	Turkey
Armenia	Finland	Kurdish	Portugal	Turkey ((F))
Azerbaijan	France	Kyrgyzstan	Romania	UK
Bangladesh	Georgia	Laos	Russia	USA
Belarus	Germany	Latin Amer.	Saami (Fin.)	USA Intl.
Belgium	Ghana	Latvia	Saami (Nor.)	Ukraine
Bhutan	Greece	Lithuania	Saami (Swe.)	Uzbekistan
Bosnia	Guinea	Macedonia	Serbia	Vietnam
Brazil	Gujarati	Malayalam	Slovakia	
Bulgaria	Gurmukhi	Maldives	Slovenia	
Cambodia	Hungary	Malta	South Africa	
Canada	Iceland	Maori	Spain	
China	India	Mongolia	Sri Lanka	
Congo	Iran	Montenegro	Sweden	
Croatia	Iraq	Morocco	Swiss French	
Czechia	Ireland	Myanmar	Swiss German	
Denmark	Israel	Nepal	Syria	
Dvorak	Italy	Netherlands	Tajikistan	

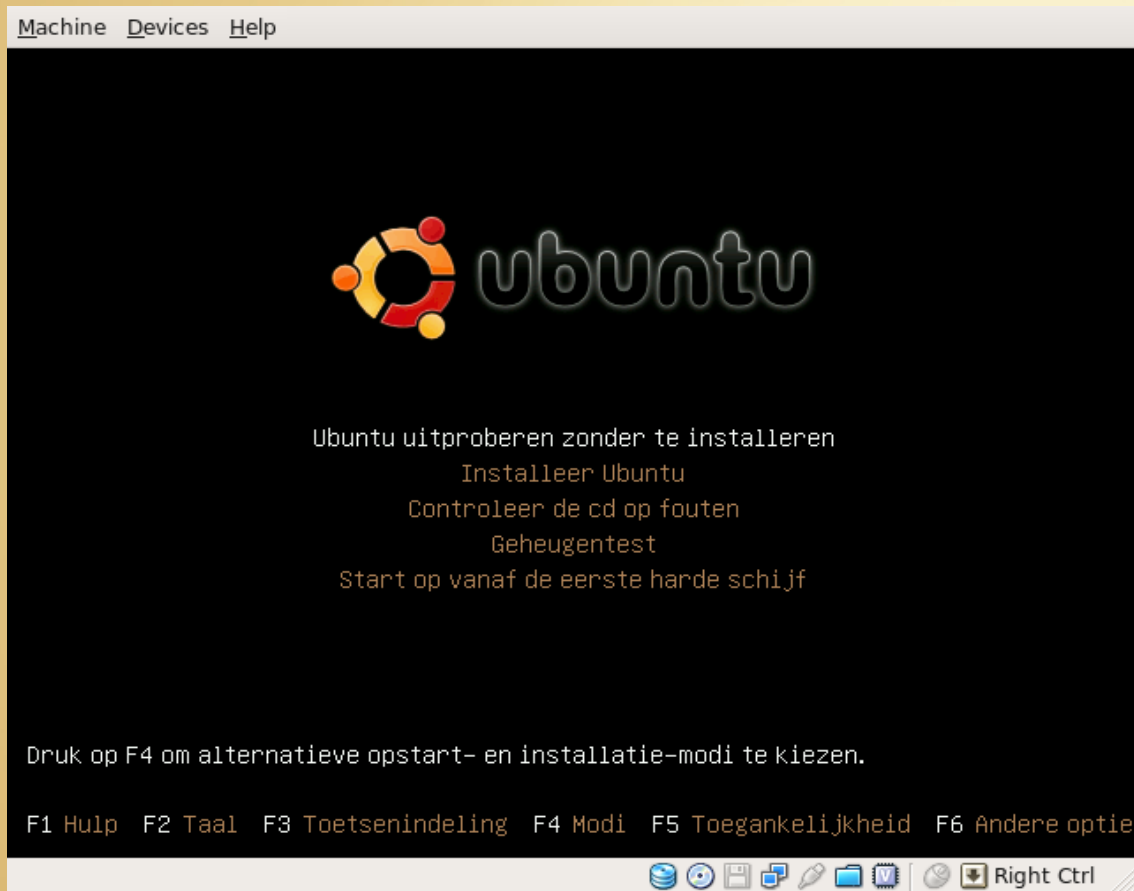
**Druk F3 voor
toetsenbordindeling**

**Kies BELGIE – BELGIUM
+
Enter**

F1 Hulp F2 Taal F3 Toetsenindeling F4 Modi F5 Toegankelijkheid F6 Andere opties

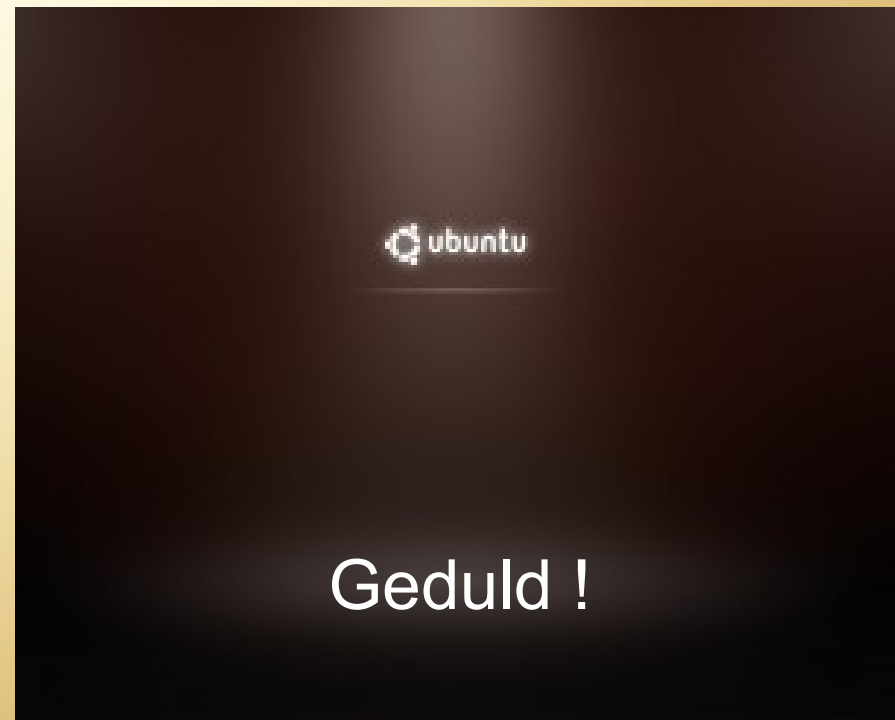


Stap 3 : Ubuntu laden van de CD

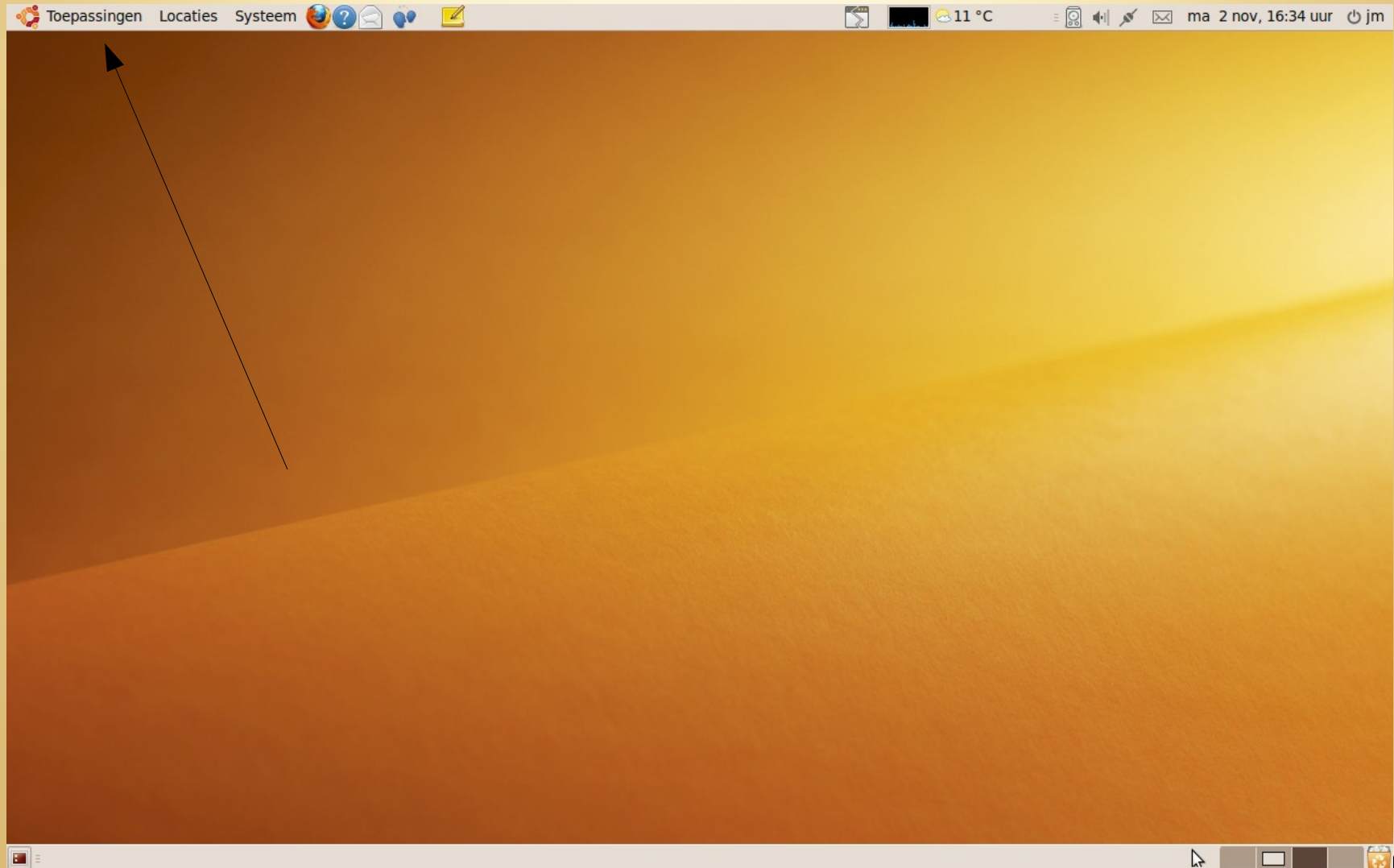


Kies

Ubuntu uitproberen zonder te installeren
+ ENTER



Stap 4 : Ubuntu gebruiken



Stap 5 : Ubuntu afsluiten



